



# さんさんキッズだより 9月 2022.9月



保護者の方から「どんな手遊びをしているんですか?」と聞かれることがあります。今日は、さんさんで朝の会の前に必ずしている【はじまるよ♪】をご紹介します♪  
なにかを始める前の時に、この手遊びをしています。よろしければお家でも、お子様と一緒にやってみてくださいね☆



※はじまるよ!はじまるよ!はじまるよたら  
はじまるよ!  
(両手を叩きながら)



①1と1で忍者だよ!ドローン!!  
(右手と左手で1の指を作り、忍者のポーズ)



※繰り返し



②2と2でカニさんだよ!ちきりん!!  
(右手と左手で2の指を作り、  
ちきりんのときに指を挟む真似をする)



※繰り返し



③3と3で猫のひげ!ニャー!!  
(右手と左手で3の指を作り  
顔にあて猫の真似をする)



※繰り返し



④4と4でタコの足!ひゅー!!  
(右手と左手で4の指を作り下に向け  
タコのまね)




※繰り返し



⑤5と5で手はおひざ~!  
(右手と左手で5を作り、膝の上に置く)



## 8月の活動の様子& 70A活動



なに色に見えるかな~?



みんなでスライム  
たのしいな♪



## ☆ 8月のお誕生日おめでとう☆

O・Kくん  
5さい



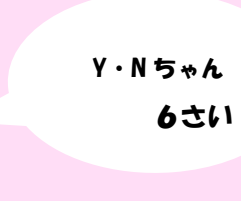
W・Hくん  
6さい



H・Sくん  
4さい



Y・Nちゃん  
6さい



つなひき勝負!  
がんばれー!!



ピタゴラスイッチ  
大成功☆☆



## 製作あそび



ドーナツづくり  
美味しくなれ♪



ケーキ  
づくり



こまつくり



しろくま  
づくり



シャボン玉アート  
色々な色が混ざって  
綺麗だね♪



スタンプで  
花火を作ったよ

できるかな体操！  
身体をうごかそう



なにが入っているか  
さわって当ててみよう




ボーリングあそび



はみがきあそび  
歯ブラシでゴシゴシ  
磨いてピッカピカ☆



おまつりごっこの様子



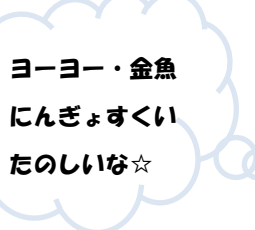
お店の準備を  
みんなでしたよ☆



友だちと協力して  
おみこし わっしょい



的あてゲーム  
よく狙って  
景品GET☆



ヨーヨー・金魚  
にんぎょすくい  
たのしいな☆




紙芝居屋さんでアイス  
食べてひとやすみ♪




ボール・輪投げ  
ワニワニぼっくに  
挑戦！！



おそろいのめがねで  
みんなで記念写真☆



スタンプラリーの  
景品渡し☆



☆8がつの子どもの様子☆

今年のおまつりごっこは、屋台のお店にだす(いちごあめ・チョコバナナ・イカ焼き)を自分達で作ったり、大きいお友達には景品の袋詰めや渡してもらうなど準備も含めてみんなでした☆本物みたいに美味しそうに出来上がり嬉しそうにする子や「はやくお祭りにならないかな〜♪お手伝い頑張るね」と当日を楽しみにしている子ども達♪当日は、2グループに分かれ友達と一緒にスタンプラリーで「おかいものごっこ・ゲームあそび・すくいゲーム」をしみんなでアイスを食べながら紙芝居屋さんで一休み♪最後には、大きいお友達から景品のプレゼントをしてくださいました(^o^)  
準備段階から子ども達と一緒にすることで、期待や楽しみを持ってもらうことやみんなで作り上げる楽しさや集団の意識をより高められるようにという思いがありグループで行うことで職員や友達と一緒に楽しんだり、集団での行動の経験をわらいにしています。でも、一番は子ども達がおまつりを楽しむことです☆みんなの笑顔がたくさん見られて大成功でした☆今後も、楽しい活動をさんさんと計画していきます♪

☆10がつの活動予定☆

- 製作あそび……手先を上手にを使って遊んでみよう。道具を正しく使いましょう。目と手の協応ができるようになりましょう。  
(キラキラおぼけづくり・紙皿おぼけづくりなど)
- リズム遊び……音楽や音をよく聞き、身体を動かしてみよう。自分の作った楽器を鳴らしてみよう。  
(マラカスあそびなど)
- 戸外あそび……ルールを守って行動しよう。大人と手を繋いでお散歩しましょう。  
(公園あそび)
- ゲーム遊び……お友達と協力しよう。友達や職員と一緒にゲームを楽しもう。  
(ペアあそび・宝さがしゲーム・おいもほりあそび)

