



さんさんキッズだより 5月 2021.5月



「関係づけ」の視点



こども達は、手を使っておもちゃあそびをはじめる時期に入ると、手の活動にも新たな世界が広がっていきます。この時期、手を使うあそびは、1から2、2から3という風に活動の水準を高めていきます。1の特徴は、振ったり叩いたりして音を出す、放ったり回したりしておもちゃの動きを見るなど、おもちゃそれぞれが持つ中身よりも見た目や感じが優先されます。心の中も、一つのことではいっばいでおもちゃ同士の関係づけはまだなく、持続時間も短くまとまりのない感じです。2つめの特徴は、「車は動かすもの」、「ボールは転がすもの」とでも言うように、おもちゃに備わった性質を使いはじめ、ボールをコロコロタワーに入れる、ばちで太鼓をたたく、レールの上で汽車を動かす、ペグを台にさすなどと、するモノとされるモノの対の関係づけがはじまります。

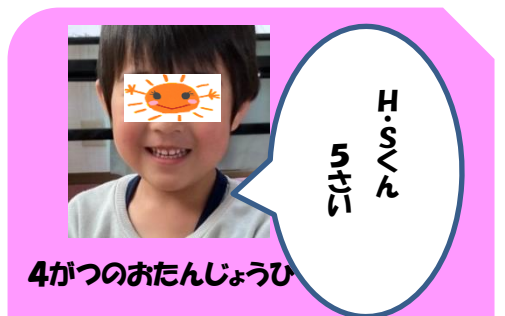
この頃には、人との間でも、モノのやり取りができたりと、互いの関係づけがはじまり、「あそび」らしさを感じるようになります。3の特徴は、そのような2つの関連づけあそびに、もう一つの要素（気持ちを込める、イメージを膨らませる、ことばをつけるなど）の関係づけがはじまり、その後控える、みたくあそび・ごっこあそびの土壌となります。おもちゃに限らず、散歩、水・砂あそび等の中にも、豊かな関連づけが展開できるはたらきかけをしていきたいものです。

この日は、動くミニチュアが大好きなS君の汽車あそびにトンネルを置いて、入る⇔出るをすると、トンネルあそびがはじまりました。



<ならぶおもちゃと積むおもちゃ>

4月の活動の様子 7フロア活動



4がつのおたんじょうび



基本的な生活動作:お茶のみ

「飲む・蓋をあける・お茶をつぐ」…
何気ない行動ですが、子供たちにとっては口の動き・手先の動作/感覚等
大事なことがたくさんです☆



色紙あそび



手押し車


フリッジに挑戦!!



わたしは誰でしょう?

動物の鳴き声を言って
お友達にクイズ☆
動物のイメージや、相手に伝える楽しさを育てる遊び
です♪身近な動物のほかにもいろいろチャレンジ♡

外遊び






アクリウムづくり

人気のフヨフヨボールや色紙を水の入ったペットボトルに入れて作りました☆



ぬいえあそび

クレパス(道具)を使って色塗いを楽しんだり、枠の中を意識しながら塗り込みや色をえらんで遊びました！
クレパスは力の入れ方の感覚がわかりやすく、力加減も学びやすいです☆




マラカスをもって音楽にあわせてダンス♪




ペットボトルにビーズを入れてマラカスをつくりました♪
小さいビーズをつまむ・キャップをしめる・〇シールを貼る手先を使うことをわらいにしています！
作ったマラカスでリズム遊びもしましたよ☆☆☆



こいのぼりづくり



ぶよぶよボールづくり





サーキット遊び



自己紹介あそび



自己紹介あそび



☆4がつの子どもの様子☆

新しい玩具の紹介をします!!! バランスストーンとバランスボードです。バランスストーンは、一つずつ大きさや高低差があります。足の裏の感覚刺激・段差の練習・バランス感覚を育むわらいがあります。子供たちは、落ちないように慎重に渡ったり友達と左右反対側から渡りじゃんけんをし負けたらもう一度やり直しをして早く相手の陣地に行く遊びをしたい順番で渡って遊べます ☆バランスボードは、サーフィンのように乗ったり・片足立ち・腹ばいで渡ったりくぐったり・ゆりかごのように揺れてみたいと、様々な感覚遊びや運動あそびができるアイテムです。みんな、それぞれの動きに挑戦してたくさん遊んでいます。

☆6月の活動予定☆

- ・製作あそび(父の日づくり・壁面のさかなづくりなど)……手先を使ってあそびましょう。道具の正しい使い方を練習しましょう
- ・感触あそび(寒天・新聞紙・片栗粉など)……色々な素材の感触に触れてみましょう。楽しみながら感覚刺激ができるようにします
- ・サーキットあそび……遊びの中で、バランスや協調を上手にとって遊びましょう。ルールや約束を守る練習をしましょう。

☀おねがい☀

日差しがあつくなりました。帽子を持たせてください。被るのが苦手な子も少しずつ練習していきます。

