10月さんさんだより

こんにちは。夏休みが明け、1か月がたちましたが、いかがお過ごしですか？ずいぶんと暑さが和らぎ、すごしやすくなってきたのではないでしょうか。
秋には、運動会などが行われる地域もあり、夏休み明けから運動会の練習を頑張る子どもたちもおり、なんと、さんさんで「練習したい!」と言う子も!
これからは、少しずつ長袖の洋服が重宝されるようになる時期でもありますね。涼しくなってきましたので、風邪などにお気をつけください。
そして、これからの子どもたちの成長を一緒に見守っていただけますと幸いです(^^♪

■ 9月のかつどう

おでかけ

福岡国際空港

射的に玉入れ、と遊べるコーナーもあり!

インスタグラム風の写真スポットもあり、みんなで海外へ行った気分になりました♪

みんなはどこに行ってみたいかな(^^)?



なんと!景品のぬいぐるみをゲット☆すご～い!!



誰か飛行機に乗り遅れている人いないですかー？



駄菓子　お買い物

お菓子のある『鯛宝楽』へ!
たい焼きがとてもおいしいお店なんですよ!!

これおいしいかなぁ～

あと30円分あるから…

これにするかな‥

鯛宝楽(たいほうらく)
福岡市城南区東油山1-7-29
電話：092-861-4151
いつも行くのは、この油山本店です♪

これ買ったよー!!食べるのが楽しみ☆

工作・実験



赤と青、投入ー!!

絵具を入れて…

スライム作り

こねこね‥
そろそろ完成かな☆

ダイラタンシー現象を体験しよ

片栗粉の量をはかって‥

水と混ぜます!



色を付けたら、ぎゅっと押したり離したり‥‥「えー!すごい!」と何回も触っていました☆

みんな手がすごいことに(笑)

手についた絵具でぺたっ!

ダイラタンシー現象ってなに?
とろとろした液体を触ると、固体のようになったり液体のようになったりする現象のことです。

ロケット作り

発射台はカラーテープで色付けします

ロケットに飾りをつけます

どんな柄にするのかな？

3・2・1・・・GO!(^^)!

ロケットで電話を発明しました(笑)



かっこよく仕上げました☆

勢いよく飛んで、大成功です!

お誕生日のお友達

8月・9月生まれのお友達のお誕生日会をしました!

《7さいになりました!》左から◇◇くん、☆★くんです(^^♪

食べ物工作でワッフルコーンを作った時の写真です♪

制作で、紫・水色の素敵なあじさいを作ってくれた時の写真です☆

《11さいになりました!》左から〇〇くん、＊＊くんです(^^♪

もらったメダルをこっそり見せてくれました!
素敵な笑顔です☆

フレンチトーストを食べている時に撮らせてくれましたありがとう(＊´艸`)

おやつ作り

フレンチトース

お誕生日会にて、フレンチトーストを作りました。
自分で焼いたり、焼き目を確認したり、楽しかったね(^^)/

たまごを混ぜてくれました♪

いい色になったかな!





お皿に取ったらトッピング☆
はちみつが、かなり人気でした!

うまくひっくり返るかな？



うら側も焼き色をチェック！
みんなの分もみてくれています。
ありがとう～(＊´艸`)

ケーキ作り



今回は、自分で味つけをしてもらうケーキ作り!

本日の主役ー!!
カメラを向けるとこの顔です(笑)



順番にフルーツをのせていくよ～!

ケーキのほうを見てー!!笑